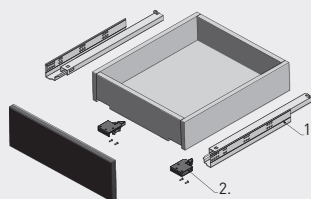
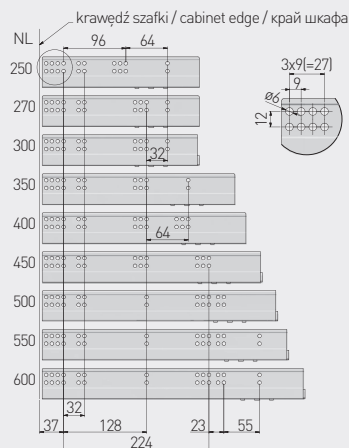


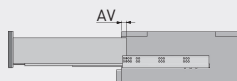
Prowadnica dolnego montażu ze spowalniczem 0SHX  
 Undermount drawer slide with soft closing 0SHX  
 Направляющая нижнего монтажа полного выдвижения с доводчиком 0SHX



Rozstaw otworów montażowych  
 Mounting dimensions  
 Монтажные отверстия



1. prowadnica lewa/prawa  
 drawer slide L/R  
 направляющая Л/П
2. sprzęgło lewe/prawe + wkręty  
 locking device L/R + screws  
 крепление фасада Л/П + саморезы



NL = długość nominalna prowadnicy  
 nominal slide length  
 номинальная длина направляющей

AV = strata wysuwu  
 extension loss  
 потеря на выдвижении

Uwagi montażowe: dla prawidłowego działania szuflady jej szerokość nie może przekraczać długości nominalnej prowadnicy.  
 Mounting information: for proper drawer operation, the width of the drawer can not exceed the nominal slide length.  
 Техническое примечание: ширина ящика не должна превышать длину направляющей.

	L mm	AV mm	kg		
PB-0SHX-250-A	250	16	35	pełny full полное	ocynk galvanized гальваника
PB-0SHX-270-A	270				
PB-0SHX-300-A	300				
PB-0SHX-350-A	350				
PB-0SHX-400-A	400				
PB-0SHX-450-A	450				
PB-0SHX-500-A	500				
PB-0SHX-550-A	550				
PB-0SHX-600-A	600				

